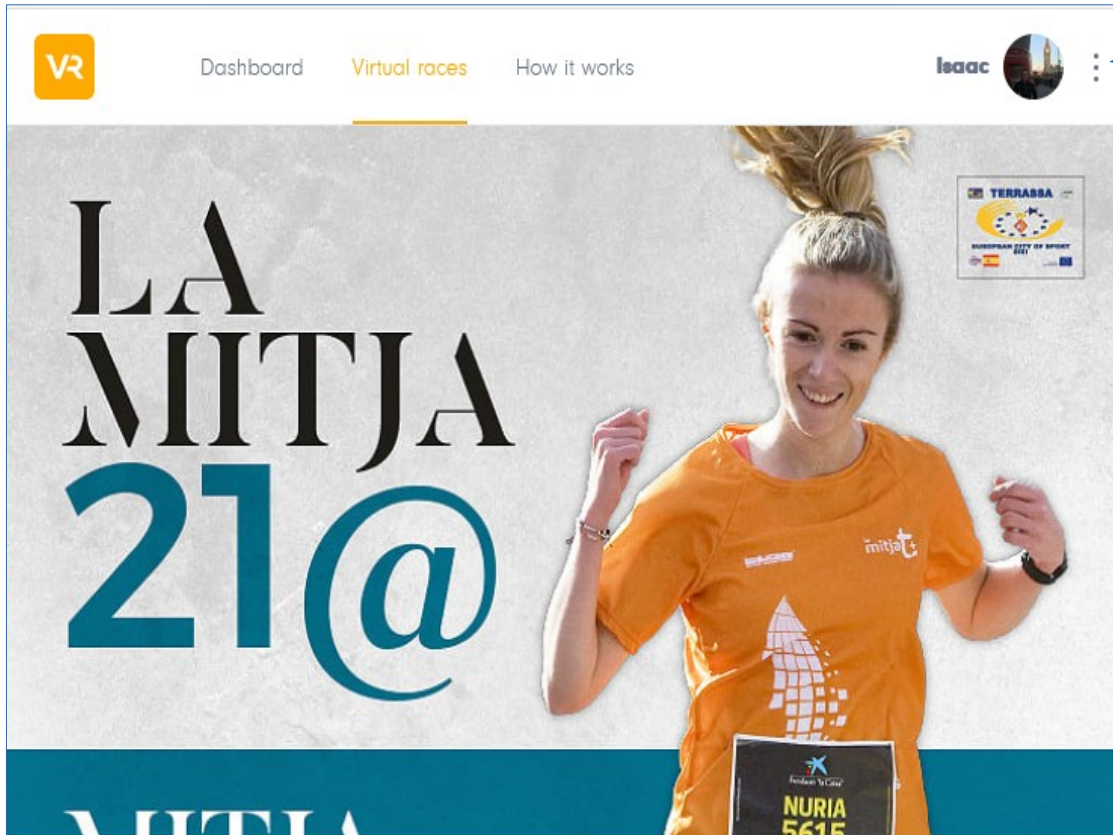
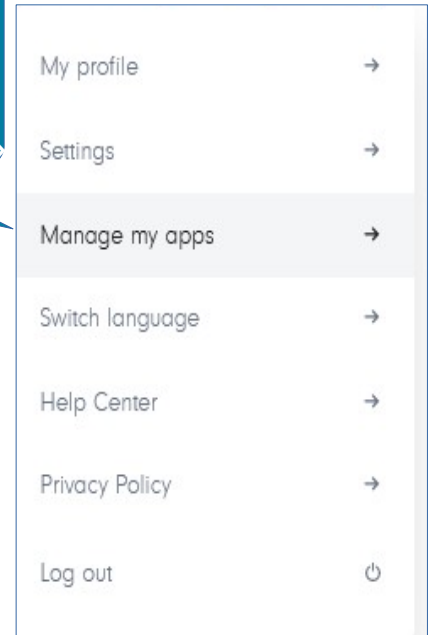


**¿ CÓMO CONECTAR TU  
APP CON LA PLATAFORMA  
VIRTUAL ?**



1. Una vez has creado tu perfil, haz clic en los 3 puntos al lado de tus iniciales

2. Se abrirá el siguiente menú, haz clic en «manage my apps»



**VR** VRace  
by sportheroes

Dashboard Virtual races How it works

isaac

### Applications

- Edit my information →
- Manage my apps →
- Upload a file →
- My emails and notifications →

**Garmin**

**Polar**

**Suunto**

**Fitbit**

**Nike+**

**adidas Running**

**MapMyRun, Ride, Walk...**

**Coros**

**Huawei Health**

**Runkeeper**

**Health Mate**

**Rouvy**

**Decathlon Coach**

**Tomtom**

**Movescount (Suunto)**

3. Selecciona la APP que deseas usar

En este ejemplo hemos escogido Decathlon Coach

< **DECATHLON**

Una única cuenta para todos los servicios DECATHLON !

**Conectarse**

Correo electrónico

SIGUIENTE >

¿Aún no tienes cuenta DECATHLON? Regístrate aquí!!

CREAR UNA CUENTA

Una vez hagas clic en el paso anterior, aparecerá la siguiente ventana con la APP escogida (En nuestro caso Decathlon)

4. Introduce el e-mail y contraseña que utilizas en tu APP

5. Clica en siguiente, en iniciar sesión y en aceptar condiciones



Mis aplicaciones para contar km →

Upload a file →

Mis emails y notificaciones →



Garmin



Polar



Suunto



Fitbit



Nike+



adidas Running



MapMyRun, Ride,  
Walk...




Coros



Huawei Health



Runkeeper



Health Mate



Rouvy



Decathlon Coach

Connected



Tomtom



Movescount (Suunto)

7. Si puedes ver  
«Connected»  
debajo de tu APP,  
¡estás listo para  
empezar  
la Mitja 21@!

**¡ ESTÁS LISTO PARA  
CORRER EL MEDIO  
MARATÓN VIRTUAL DE  
TERRASSA O LA SANTI  
CENTELLES DE 5K !**